

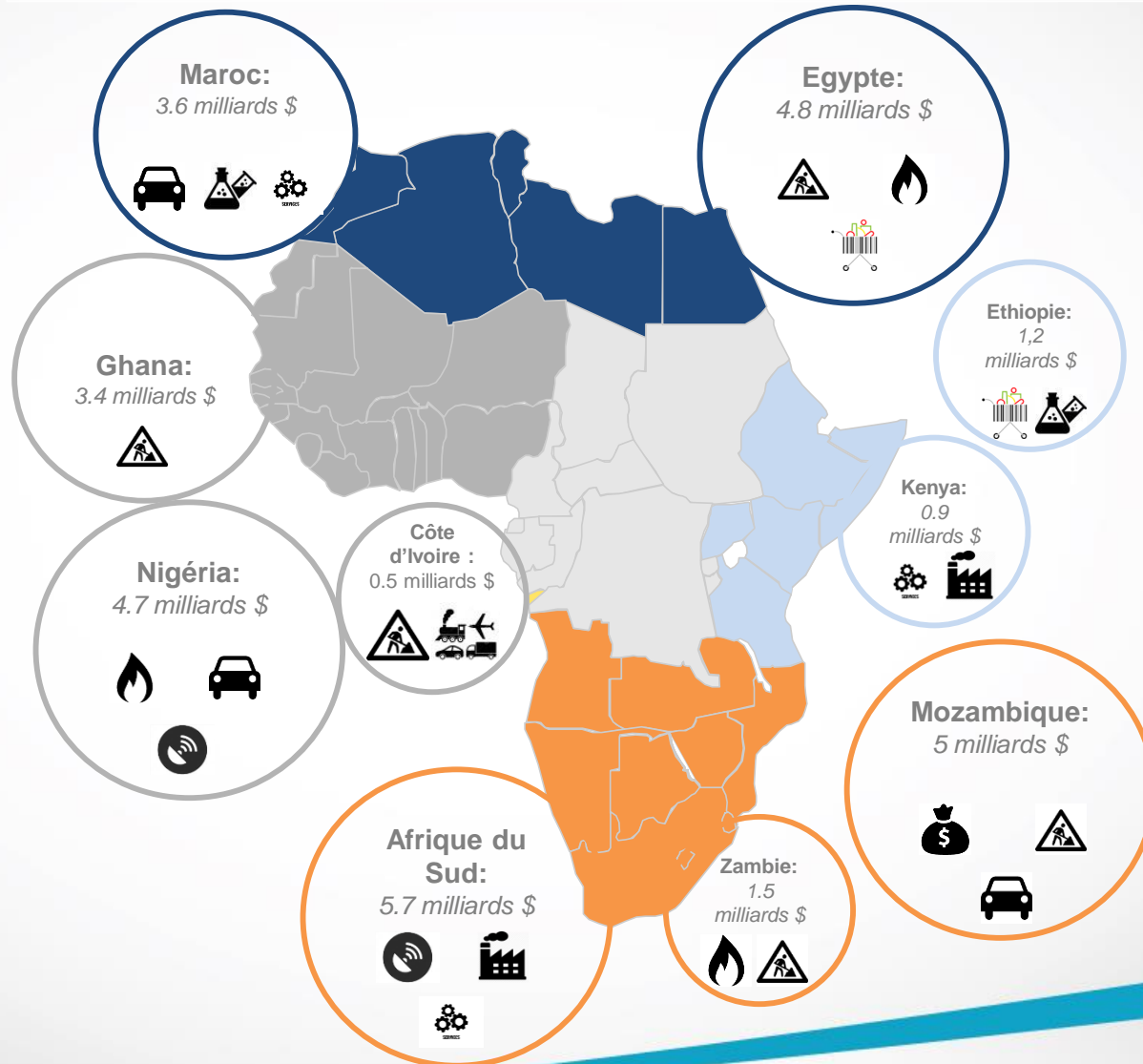
Fiche Pays

République fédérale du Nigéria



▶ Nature du régime	République Fédérale. Démocratie.
▶ Président de la République	Président Muhammadu Buhari
▶ Capitale	Abuja (capitale administrative); Lagos (capitale économique)
▶ Population	193 073 909 habitants (2017)
▶ Superficie	923 768 km ²
▶ Densité	209,1 habitants/km ²
▶ Villes principales	Lagos (22,8 m.), Ibadan (5,8 m.), Kano (4,9 m.), Bénin (2,5 m.), Port Harcourt (2,3 m.).
▶ Taux d'alphabétisation	69,1%
▶ Population urbaine	47,8%
▶ Langue officielle	Anglais (parlé par 50% de la population à des degrés de maîtrise divers)
▶ Autres langues parlées	+ de 500 langues (les principales: fulfulde, gbagyi, haoussa, yoruba, igbo (Ibo), fulani)
▶ Monnaie	Naira nigérien (NGN) : 1 USD = 317,6261 NGN; 1 EUR = 353,7078 NGN
▶ Fuseau horaire	UTC + 01:00
▶ Fête nationale	1er octobre (république de 1963)
▶ Indice de développement humain	Rang mondial: 152/188; Indice = 0,514 sur 1
▶ Proximité géographique	9h25m de vol au moins (1 escale ou plus, pas de vol direct)
▶ Ports principaux	le port d'Apapa (ou Lagos Port Complex) et le port de Tin Can Island à Lagos
▶ Aéroport principal	Aéroport international Murtala-Muhammed à Lagos

10 pays africains attirent plus de 60% des IDE totaux en 2014 – le Nigéria, le 4ème



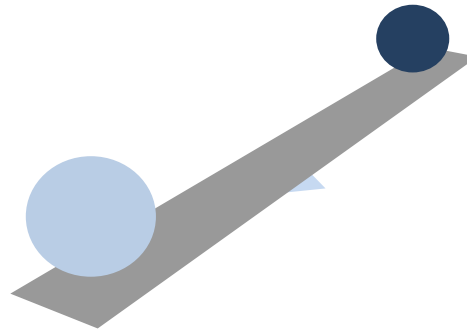
Valeur des IDEs

Forces

- ▶ Le Nigéria est le pays le plus peuplé d'Afrique et se compose de plus de 250 groupes ethniques africains. Les plus importants numériquement et politiquement sont les Haoussa et les Peul/Fulani (environ 29%), les Yoruba (environ 21%) et les Igbo/Ibo (environ 18%).
- ▶ Premier producteur africain et cinquième exportateur mondial de pétrole ; deuxième plus grand receveur d'aide internationale au monde.
- ▶ La 1^{ère} économie de l'Afrique et le 25^{ème} plus grande économie au monde selon le classement par PIB nominal.
- ▶ Endettement public et extérieur relativement faible.

Faiblesses

- ▶ La population la plus pauvre ne profite pas de la croissance car les gouvernements qui se succèdent, civils comme militaires, sont incapables d'enrayer la corruption endémique.
- ▶ Dans les zones pétrolières, les autorités font face à une opposition qui est de plus en plus armée, accentuant une répression militaire contre de nombreuses populations civiles, prises en tenailles.
- ▶ Forte dépendance aux revenus pétroliers (90 % des exportations, 75 % des recettes fiscales).
- ▶ Insuffisance des capacités de production/distribution d'énergie.
- ▶ Tensions ethniques et religieuses.
- ▶ Insécurité, corruption contraignant l'environnement des affaires.



République fédérale du Nigéria – Aperçu sur les données économiques

Une croissance économique progressive basée sur le secteur pétrolier

Indicateurs Economiques	Performance (2015)	Evolution annuelle moyenne (2011 – 2015)
PIB en Milliards \$	461,85	+ 5% (prix constants)
Exportations de biens et services en Milliards \$	51,39	-2% (prix constants)
Importations de biens et services en Milliards \$	52,5	+ 13% (prix constants)
Balance extérieure en Milliards \$	-0,65	- 150% (prix constants)
<u>Dette publique (en % du PIB)</u>	10,5%	+ 0,1 point
Taux d'inflation	2,86	- 6,65 points
Investissements Directs Etrangers en Milliards \$	3,13	- 23%
Taux de chômage	4,28%	- 3 points
Temps nécessaire pour démarrer une entreprise	25 jours (2016)	-5 jours
<u>Climat des affaires</u>	169 / 190 (en 2017)	1 place gagnée

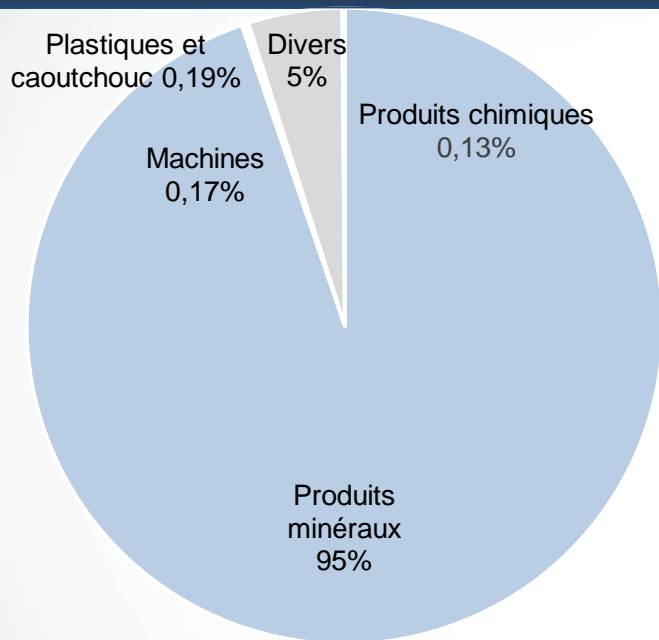
Analyses

- ▶ Le Nigéria a connu une croissance économique soutenue durant de nombreuses années grâce à sa production pétrolière, localisée dans le delta du Niger et au large dans le golfe de Guinée. En effet, entre 1970 et 2013, la croissance a évolué à un rythme annuel assez soutenu (4,4 %) mais a connu des régimes déséquilibrés. Le caractère volatil du régime de croissance du pays jusqu'au début des années 2000 illustre le degré d'exposition de son industrie à l'évolution des cours internationaux du pétrole.
- ▶ Concernant les facteurs de la demande du PIB, ce sont principalement les investissements du secteur pétrolier qui ont alimenté les phases de croissance.
- ▶ Les exportations de biens sont très exposées à l'évolution du cours du pétrole en raison de la nature mono-exportatrice du commerce extérieur nigérian.

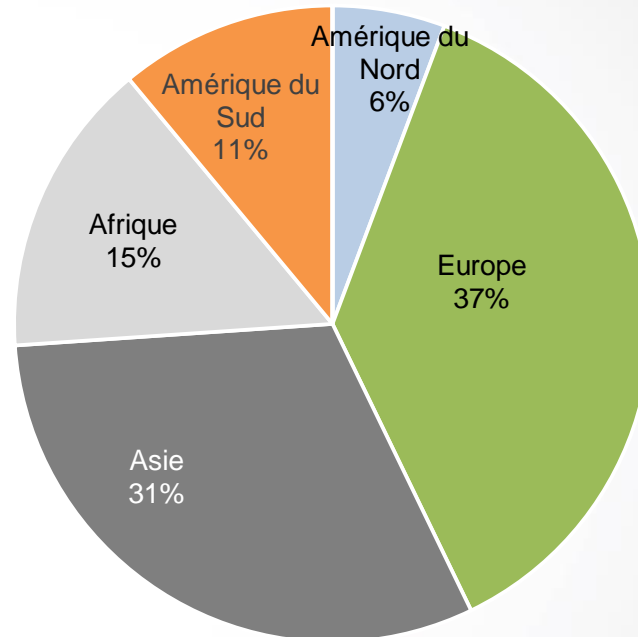
République du Nigéria– Aperçu sur les exportations du pays

Exportations menées par les produits minéraux

Exportations par catégorie de produit (2015)



Exportations par région (2015)



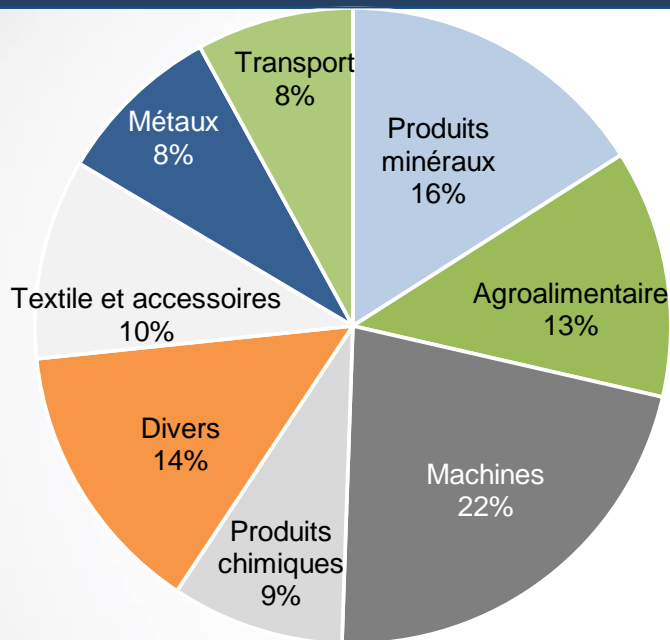
- ▶ Le Nigéria est le 49^{ème} plus grand exportateur au monde
- ▶ Les principaux produits exportés sont les Produits minéraux

- ▶ Les trois principaux clients du Nigéria sont l'Union européenne, l'Asie et l'Afrique.

République du Nigéria– Aperçu sur les importations du pays

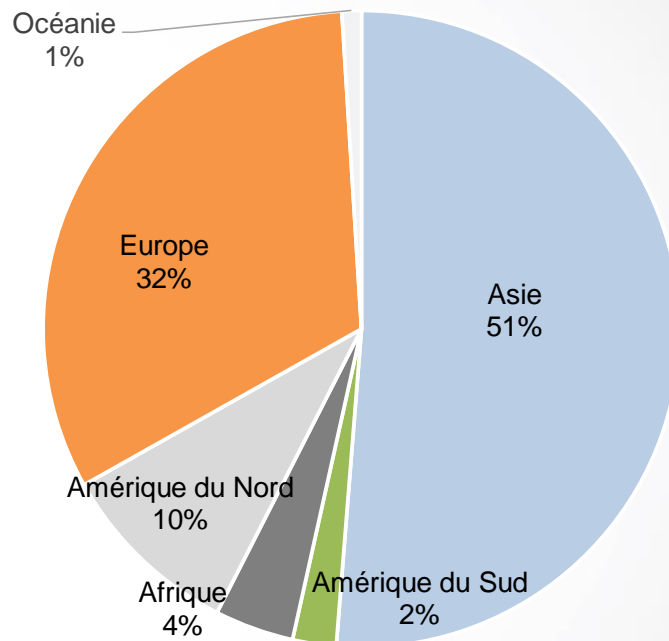
Importations diversifiées

Importations par catégorie de produit (2015)



- ▶ Le Nigéria est le 53^{me} plus grand importateur au monde
- ▶ Le Nigéria importe principalement des machines, des produits minéraux et des produits agroalimentaires

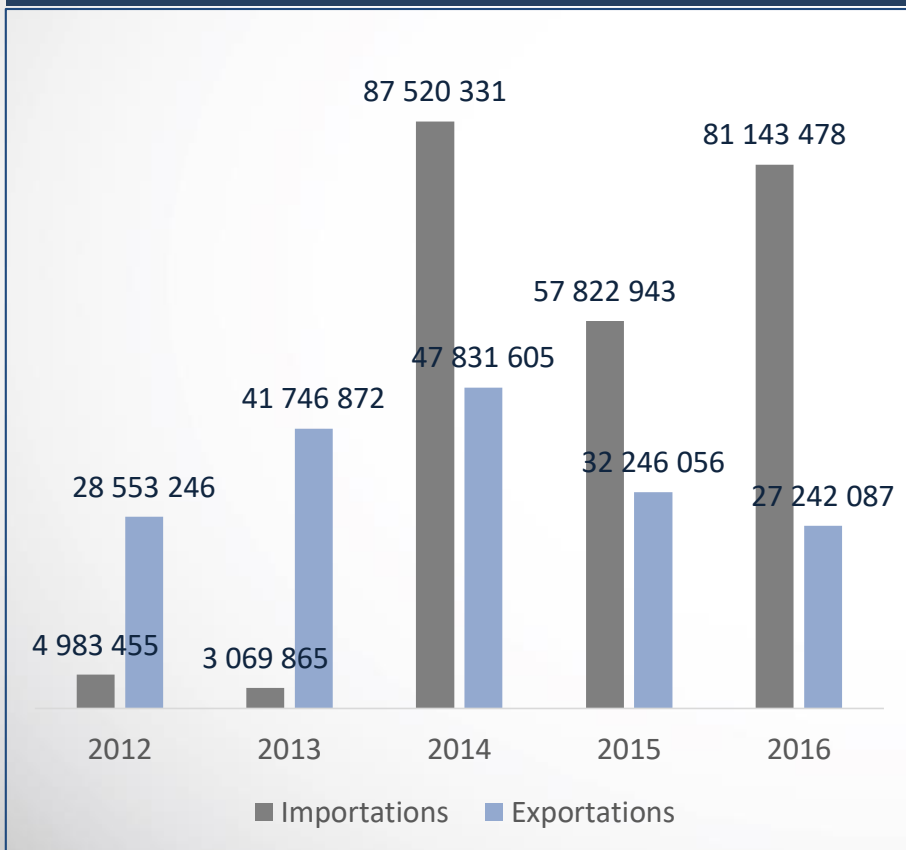
Importations par région (2015)



- ▶ Ses deux principaux fournisseurs sont l'Asie et l'Europe
- ▶ Les importations depuis la Tunisie représentent seulement 0,34% du total.

La balance commerciale est en faveur du Nigéria

Evolution des exportations depuis la Tunisie et des importations vers la Tunisie avec le Nigéria 2010-2016, TND

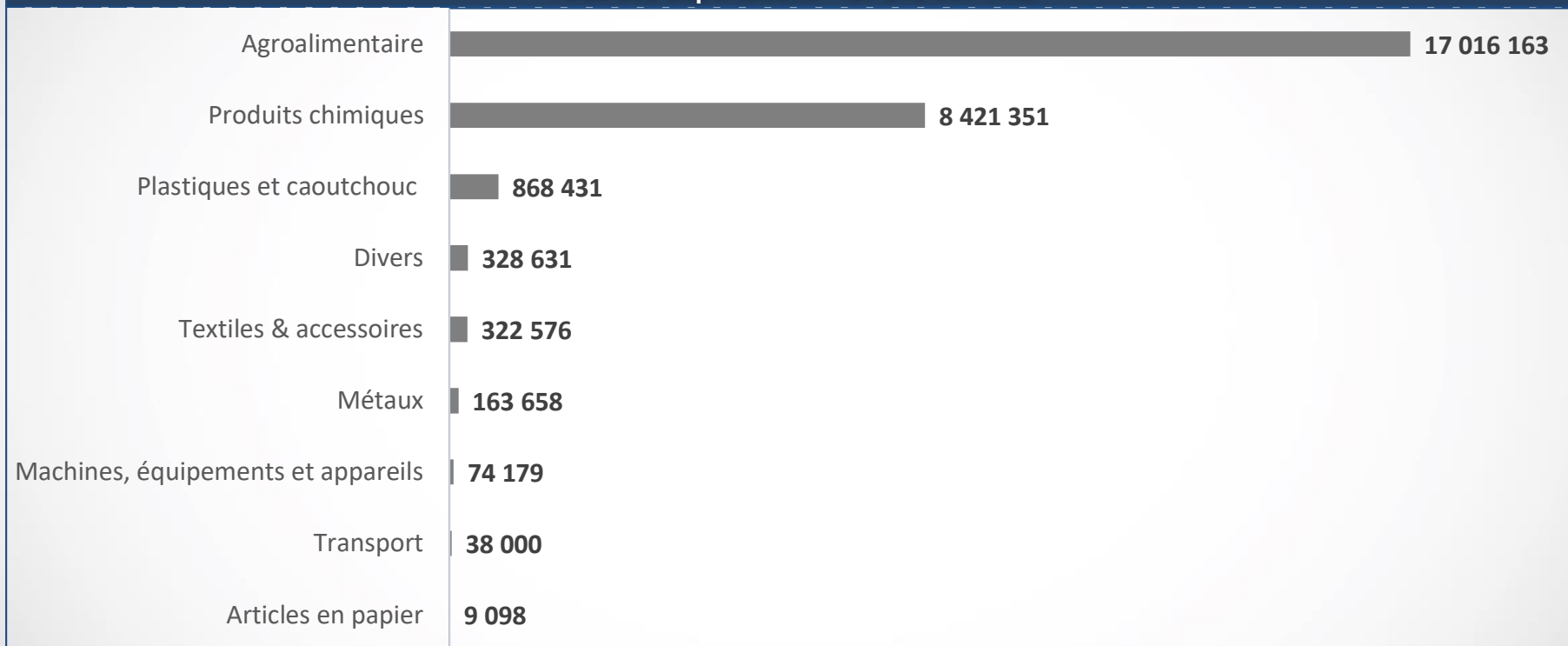


Analyses

- ▶ Décroissance annuelle moyenne des exportations depuis la Tunisie vers le Nigéria de 1% de 2012 à 2016
- ▶ Les importations depuis le Nigéria vers la Tunisie ont été multiplié par 16 en 5 ans (2012-2016)
- ▶ Les principaux produits exportés de la Tunisie vers le Nigéria ayant enregistré une croissance entre 2012 et 2016 sont : Les ouvrages divers (croissance annuelle moyenne de 65%) et les produits agroalimentaires (croissance annuelle moyenne de 41%).
- ▶ Les produits chimiques ont représenté au cours de la période 2012-2016, la plus grande part des exportations avoisinant les 50,4% du total mais n'ont pas enregistré de croissance au cours de la même période.

Zoom sur les exportations depuis la Tunisie vers le Nigéria

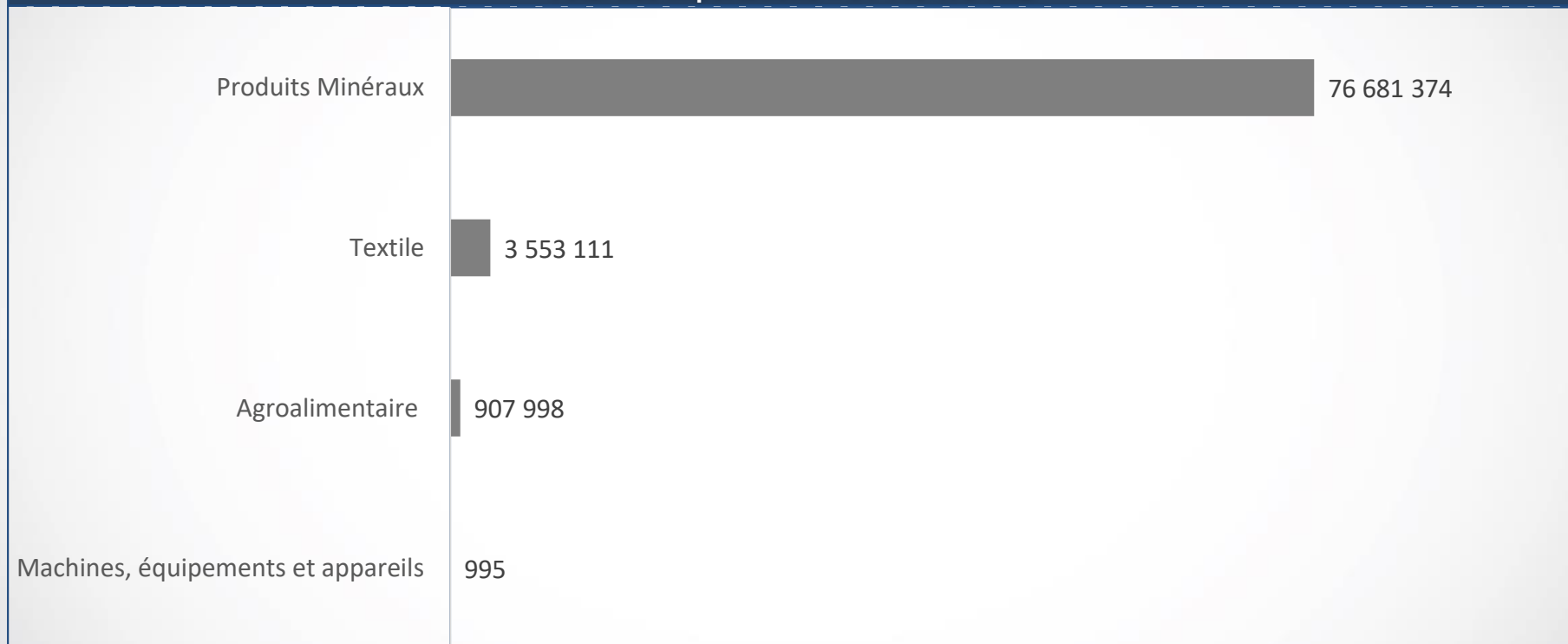
Exportations de la Tunisie vers Le Nigéria par catégorie de produits (TND,2016)
Total des exportations = 27 242 087 TND



► **Les produits agroalimentaires représentent 62,46% du total des exportations de la Tunisie vers le Nigéria, suivis par les produits chimiques (30,91%) et le plastic & caoutchouc (3,19%)**

Zoom sur les importations tunisiennes depuis Le Nigéria

Importations tunisiennes du Nigéria par catégorie de produits (TND, 2016)
Total des importations = 81 143 478 TND



- Les produits minéraux représentent 94,05% du total des importations tunisiennes du Nigéria suivis par le textile (4,84%) et les produits agroalimentaires (1,12%).

MERCI POUR VOTRE ATTENTION